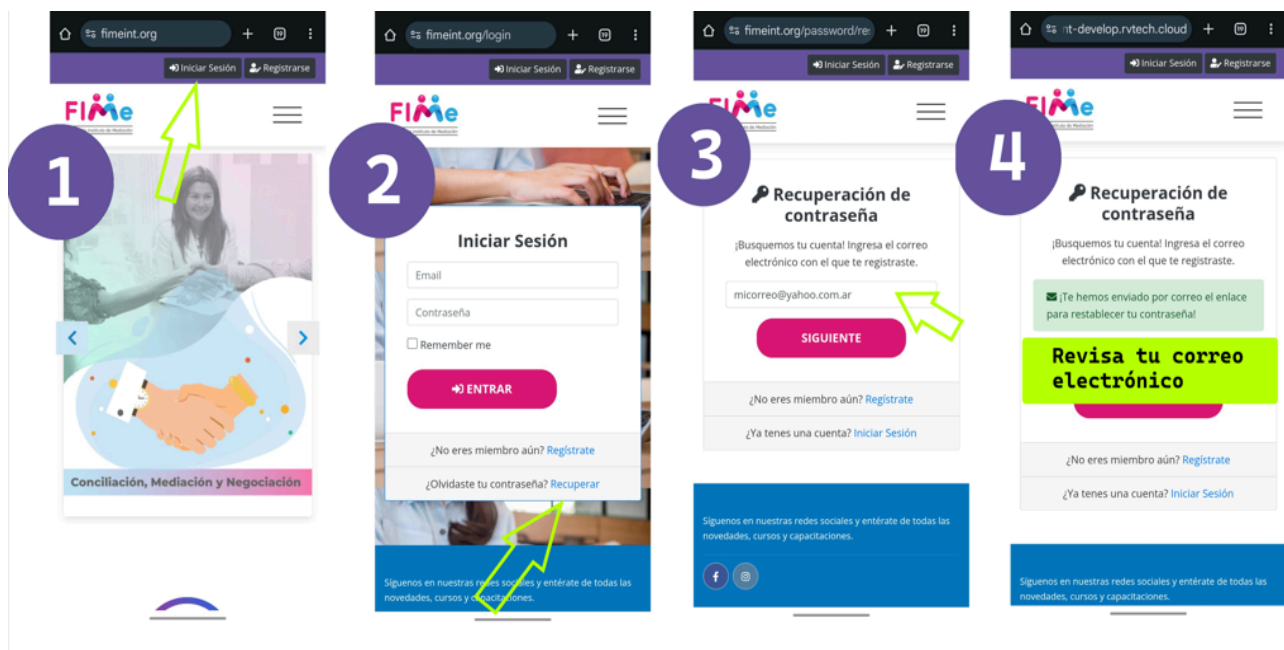


GUIA PARA RECUPERACIÓN DE CONTRASEÑA

Este manual es una guía paso a paso diseñada para orientar al usuario en el proceso de recuperación de contraseña. Incluye instrucciones detalladas y visuales para facilitar el acceso y la obtención de los certificados de manera rápida y sencilla.

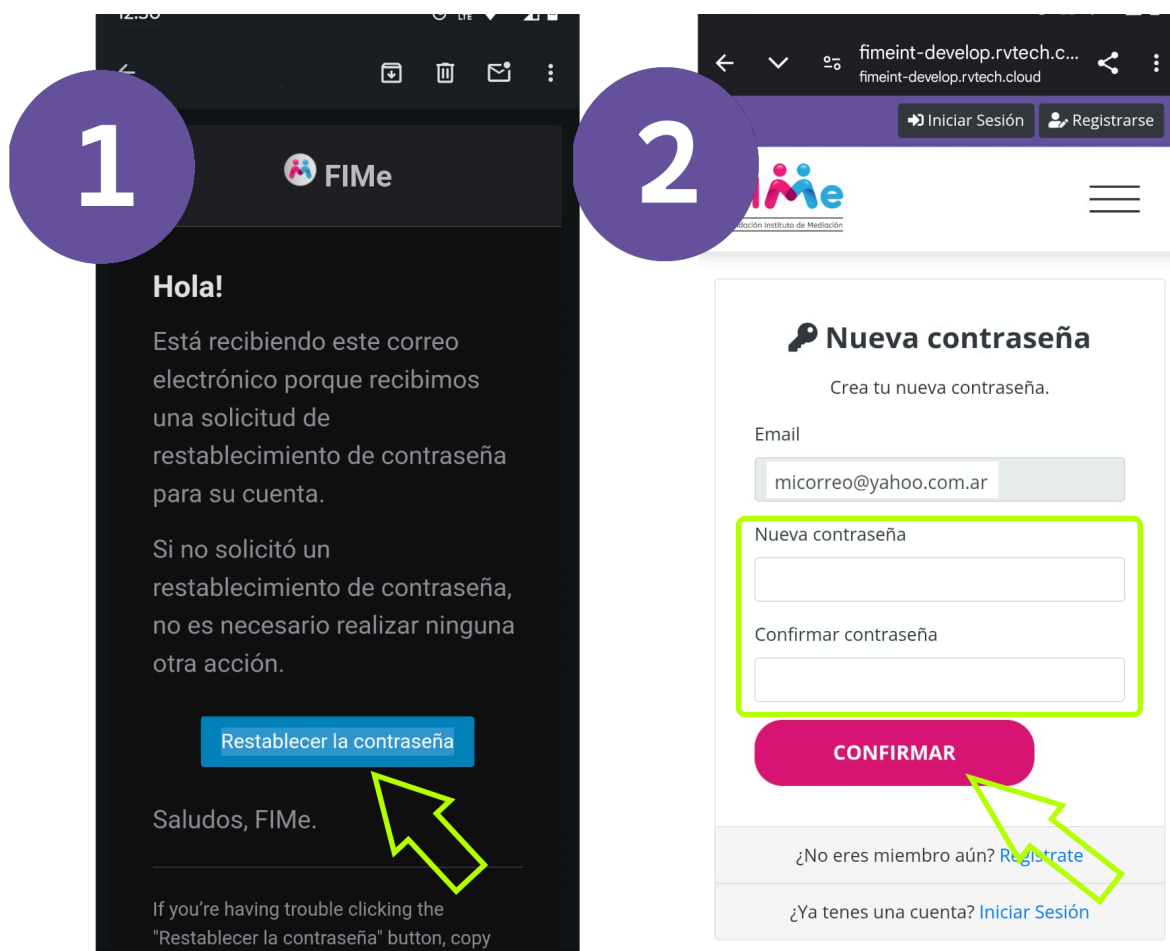
1. Ir a la Página de FIME: <https://fimeint.org/>

- En la parte superior de la página busca el botón que diga “Iniciar sesión”.
- Seleccionar “¿Olvidaste tu contraseña? Recuperar”
- Ingresá el correo electrónico que usaste al registrarte y presioná “SIGUIENTE”



2. Revisar tu Correo Electrónico y abrí el enlace

- Abre tu bandeja de entrada (y no olvides revisar la carpeta de spam o correo no deseado).
- Deberías recibir un correo con un enlace para restablecer tu contraseña.
- Haz clic en el botón **"Restablecer la contraseña"**.
- Elige una contraseña nueva que sea segura y fácil de recordar (mínimo 6 caracteres).
- Escribe la nueva contraseña otra vez y presiona **CONFIRMAR**.



Correo no verificado

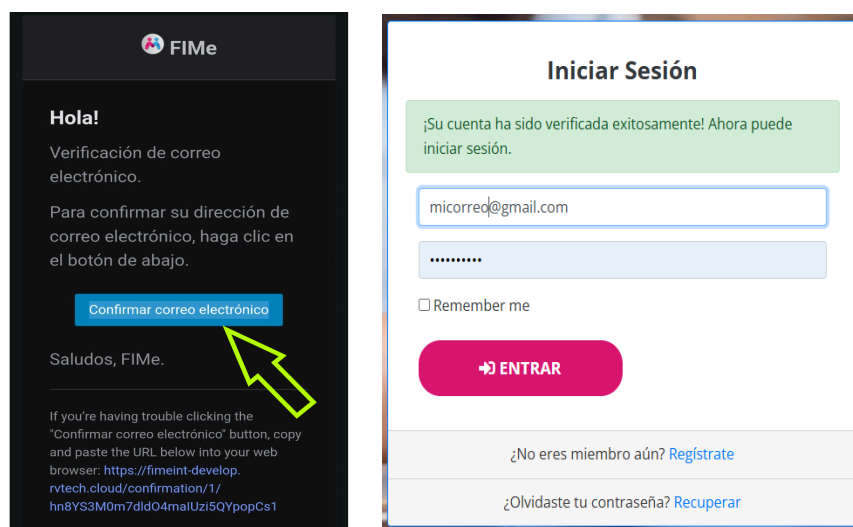
Si al intentar iniciar sesión en tu cuenta recibes este mensaje en pantalla deberás seguir estos pasos para verificar tu correo electrónico.

- Pulsa el enlace que dice **“haga clic aquí”**.



2. Revisar tu Correo Electrónico y abrí el enlace

- Abre tu bandeja de entrada (revisar la carpeta de spam o correo no deseado).
- Deberías recibir un correo con un enlace para verificarlo.
- Haz clic en el botón **“Confirmar correo electrónico”**.



Listo, ahora podrás iniciar sesión en tu cuenta.